

# Nastratrice automatica autodimensionante GEM X520



## DESCRIZIONE

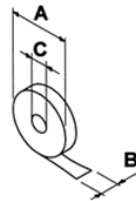
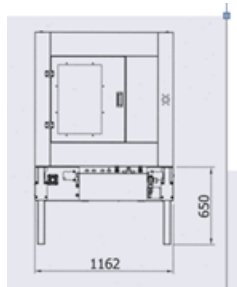
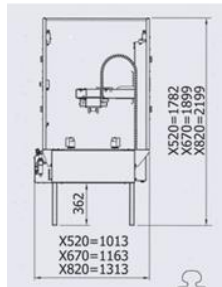
Nastratrici automatiche autodimensionanti che sigillano con nastro autoadesivo la parte superiore ed inferiore delle scatole di tipo americano a formato variabile.

I modelli GEM X sono indicati per chiudere cartoni con diverse dimensioni di lunghezza, larghezza ed altezza, che pervengano in ordine casuale alla nastratrice. Il gruppo nastrante e i due bracci di trascinamento laterale si adeguano automaticamente alle dimensioni delle scatole.

L'avanzamento delle scatole avviene ad opera di cinghie di trascinamento laterali comandate da un unico motore, ottimizzando così al massimo l'uniformità di scorrimento delle scatole e assicurando un perfetto allineamento delle falde superiori ed inferiori che garantiscono così una perfetta sigillatura.

Queste sigillatrici possono essere utilizzate, sia con alimentazione manuale dei cartoni tramite un operatore oppure, aggiungendo un trasportatore centratore e cadenzatore motorizzato (DAC) essere inserite in linee di imballaggio.

## DIMENSIONI



A	Max 360mm
B	25+75mm
C	76mm

## DATI TECNICI

<i>Alimentazione elettrica</i>	V/Hz	Trifase/Monofase
<i>Potenza massima installata</i>	kW	0.23
<i>Protezione elettrica</i>	IP	54
<i>Produzione oraria</i>	pz/h	300-500
<i>Velocità di trasferimento scatola</i>	mt/min	22
<i>Altezza (min/max) scatola</i>	mm	100/520
<i>Alimentazione pneumatica</i>	bar	6
<i>Lunghezza (min/max) della scatola</i>	mm	200/illimitato
<i>Temperatura di utilizzo (min/max) °C</i>		+5/+35
<i>Dimensioni macchina</i>	mm	1782 x 362 x 1013
<i>Peso della macchina</i>	Kg	210
<i>Larghezza minima scatola</i>	mm	100
<i>Larghezza massima scatola</i>	mm	520

## CARATTERISTICHE

- Alimentatori cadenzatori centratrici
- Kit ruote

- Gruppi pressatori
- Kit portabobine cablato con sensori
- Kit RFN
- Kit lettura cartoni leggeri
- Kit esclusione nastratura inferiore
- Kit esclusione nastratura superiore
- Versione per scatole ad altezza ridotta
- Rulliere per ingresso ed uscita cartoni

*Imbal Line non può essere ritenuta responsabile per errori di scrittura o di stampa presenti in questa scheda prodotto. Si riserva inoltre il diritto di apporre modifiche alle caratteristiche indicate senza alcuna comunicazione preliminare. Tutti i marchi sono proprietà dei loro rispettivi proprietari e sono riconosciuti con la presente*